

# CHiNT

## 正泰

汽车电子电器  
2016/2017

配套产品

浙江正泰汽车科技有限公司



## 公司简介

浙江正泰汽车科技有限公司成立于1996年，位于温州经济技术开发区滨海二十一路338号，总建筑面积44492平方米，系正泰集团下属七个控股子公司之一，法人代表兼董事长为南存辉先生。公司专业生产汽车继电器、喇叭、开关、电子、传感器五大系列产品，公司与一汽、东风、北汽福田、上汽通用、陕汽、庆铃、力帆、金龙客车、三一重工、约翰迪尔（美国）等国内外知名汽车生产企业建立了长期稳定的配套合作关系，产品服务覆盖了商用车、乘用车、工程机械等整车制造领域。

公司拥有独立的汽车电子电器技术研发中心，为客户提供专业的汽车电子电器系统解决方案。2008年被浙江省科技厅认定为省级高新技术企业研发中心，2010年被认定为国家级高新技术企业。2014年评为温州市专利示范企业。

公司以“争创世界名牌、实现产业报国”为己任，以科技创新引领企业发展。以“为顾客创造价值，为员工谋求发展，为社会承担责任”作为企业的经营理念，以“和谐、谦学、务实、创新”精神，提高企业核心竞争力，与时俱进，不断追求新的发展。



# 公司场景



# CHNT 乘用车电子电器系统

Electronic & Electrical System of Passenger Vehicles

光雨量传感器(自动雨刮系列)  
Light/Rainfall Sensor (Automatic Wiper Series)  
信号天线(PEPS/PKE系统)  
Signal Antenna (PEPS/PKE System)

位移传感器  
Displacement Sensor  
发动机系统温度/压力传感器  
Engine System Temperature/Pressure Sensor  
电子油门系统霍尔传感器  
Electronic Throttle System Hall Sensor

转速传感器  
Rotary Speed Sensor  
大灯转向系统角速度传感器  
Headlight Steering System Angular Velocity Sensor  
轮胎压力监测传感器TPMS  
TPMS: Tire Pressure Monitoring Sensor

汽车喇叭/报警器  
Automotive Horn/Alarm



继电器/配电保险丝盒  
Relay/Distribution Fuse Box



倒车雷达传感器  
Reversing Radar Sensor  
全景影像系统  
Entire Vehicle Imaging System

灯光雨刮MCU  
Light & Wiper MCU  
遥控中控MCU  
Remote Lock Control MCU  
玻璃升降开关/MCU  
Glass Lift Switch MCU  
PEPS一键启动系统  
PEPS One Button Start System

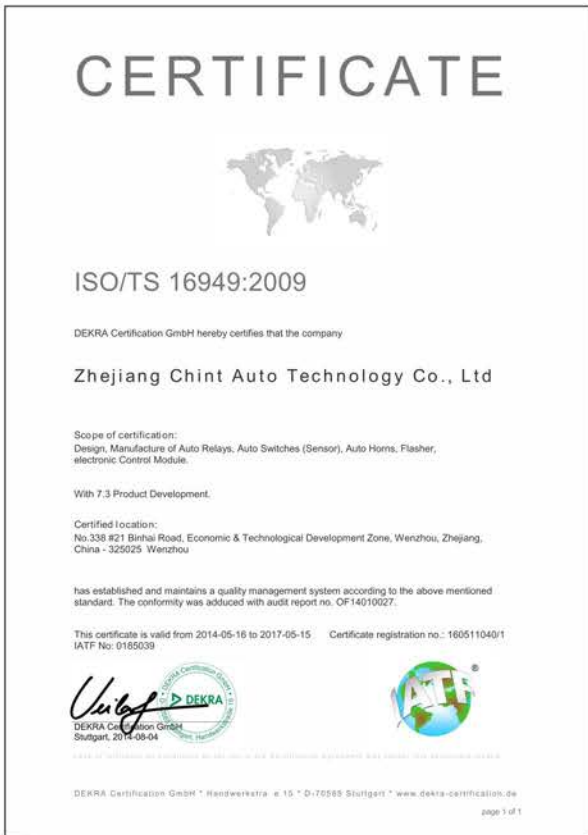


## CHINT 商用车电子电器系统

Electronic & Electrical System of Commercial Vehicles



# 认证证书



RoHS

ISO14001

做为OEM及ODM供应商，我们很荣幸服务于……

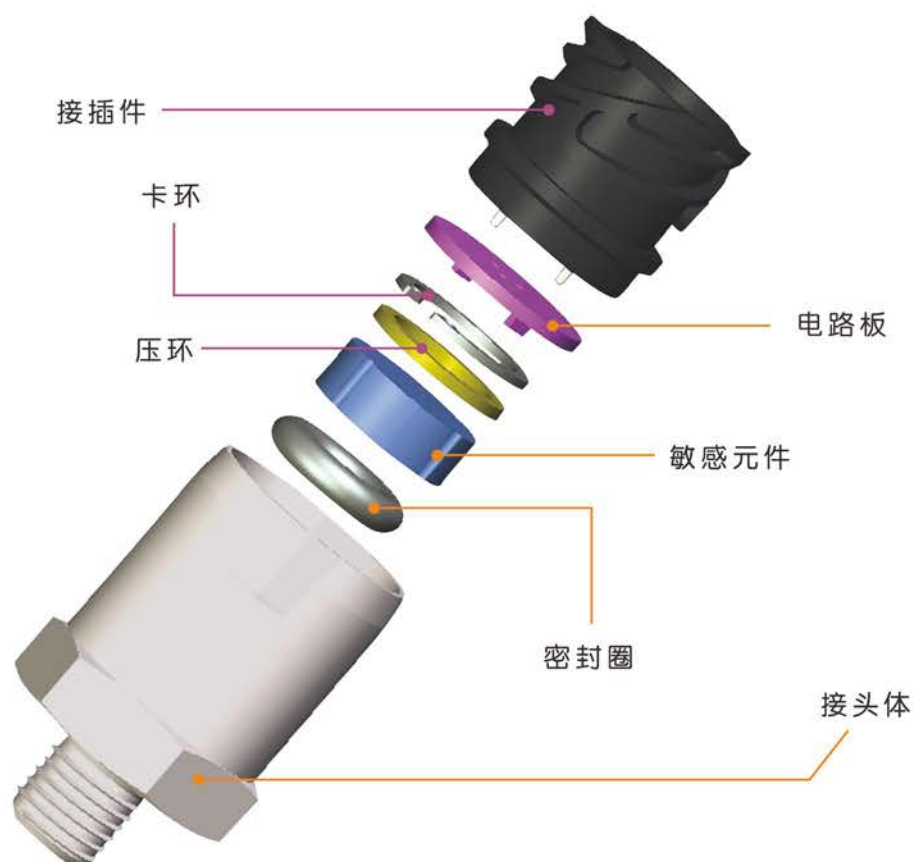




## 传感器系列

正泰汽车传感器包括压力传感器&开关、真空助力传感器、温度传感器&开关、速度传感器、水位&燃油传感器、燃气泄漏传感器、角度传感器等，因其产品性能的稳定可靠、相当强的耐久性，并广泛应用于各种汽车和机械设备。正泰集团还可以按照客户的要求设计和生产传感器，以帮助他们降低成本，并提供更有竞争力的价格。





### 压力传感器

拥有0.5~4.5V电压输出和4~20mA电流输出两种适用性最广泛产品，用户可自由选择；

拥有丰富的接插件型号和外壳接头形式；

采用进口陶瓷压力芯体，全温度补偿，保证在使用温度范围内，综合精度不超±3%；

采用不锈钢外壳封装，内部敏感元件被完全保护起来以防止油气、潮湿或化学品的腐蚀，拥有卓越的抗腐蚀性能，能与腐蚀性气体、液体直接接触测量，此结构使传感器在恶劣的条件下依然非常稳定的工作；

工作温度：-40~125℃；

相对湿度：0~99%RH；

工作压力范围：0~1MPa、0~1.47MPa、0~2MPa、0~3MPa、0~5MPa、0~10MPa等；

抗过载能力：3倍程；

循环疲劳寿命：100万次以上；

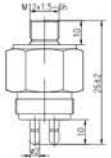

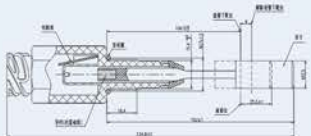
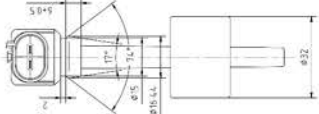



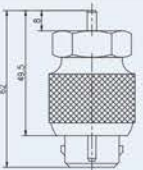
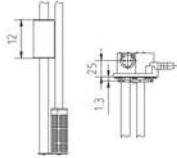


广泛应用于汽车、工程机械、气液压工业控制系统等，典型应用：汽车气刹制动系统、汽车机油压力测量、空调系统、低压燃油喷射、工业控制等；

可按客户要求定制结构和输出信号接口；



产品图片	产品名称	产品型号	规格及参数	适用车型、图号
	压力传感器	PS02-24H001		东风柳汽 4M7CL40033XOA-3818020
	压力传感器	PS02-24G1500		陕汽 DZ97189711201
	机油压力开关	PS03-11G180		HONDA
	空滤堵塞报警开关	PS01-20C006		陕汽 DZ97189711320
	驻车制动灯开关	PS01-21G550		陕汽 DZ97189713110
	制动灯开关	JK617	 闭合电压65KPa 断开电压35KPa	福田、H0373040024A0
	驻车制动灯开关	JK616	 标准气压35KPa	福田、H0373061002A0
	空滤堵塞报警开关	JK611		大运重卡
	空滤堵塞报警开关	JKC617		奇瑞

产品图片	产品名称	产品型号	规格及参数	适用车型、图号
	驻车制动灯开关	JK611A	 闭合压力80KPa 断开压力30KPa	黄海曙光
	低气压报警开关	JK611B	 闭合压力520KPa 断开压力580KPa	黄海曙光
	气压开关	JK611C	 闭合压力100±30KPa 断开压力130±30KPa	黄海曙光
	低气压报警开关	JK615	 标准气压0.5KPa	金龙客车
	低气压报警开关	JK614T	 工作气压范围520±30KPa	霸龙、3832F1-010、 AY-3818020、 M51-3818010
	低气压报警开关	JK614	 标准气压600KPa	奥铃、1104636600020
	机油压力开关	JK613B	 闭合压力0.7KPa 断开压力0.3KPa	奇瑞、QY4AA37Z02000000000 美国迪尔
	气压开关	JK611QD	 闭合压力0.22KPa 断开压力0.18KPa	金龙、37M61-43001、 37A07-05002
	气压开关	JK611QC	 闭合压力80KPa 断开压力30KPa	欧曼、1B24937300058

产品图片	产品名称	产品型号	规格及参数	适用车型、图号
	低气压开关	JK613	 标准气压550KPa	欧曼、1B24237300026
	水位传感器	ZGC1503		东风柳汽、M51-3825010
	水位传感器	ZGC1504B		陕汽DZ9L149710121、 柳汽4H7CL38D33XOA-3825010
	里程表传感器	ZGC1901		奇瑞、Q21-3802020
	里程表传感器	ZGC1902		奇瑞、Q22-KOO-3802020
	里程表传感器	ZGC1905		东风柳汽 M51-3824040B
	燃油传感器	YL1901A		东风柳汽 TP401M3-3827011D
	进气温度传感器	TS02-1201		HONDA
	水温传感器	TS01-1202		久保田 3K061-75171

# 正泰品牌核心价值

---

使命—争创世界名牌，实现产业报国

精神—和谐、谦学、务实、创新

价值观—诚信守法，注重绩效，不断变革

经营理念—为顾客创造价值，为员工谋求发展，为社会承担责任

目标—致力于成为全球领先的清洁能源供应商及能效管理系列解决方案提供商

**CHINT 正泰**

浙江正泰汽车科技有限公司

地址：温州经济技术开发区滨海二十一路338号

销售热线：86-0577-86570517

传真：86-577-86533708

欢迎访问：<http://www.chintautoparts.com>

欢迎咨询：E-mail:[info@chintautoparts.com](mailto:info@chintautoparts.com)

